

The Norsemen Bulletin

★ Medlemsorgan for Scandinavian Western Shooters ★

Introduksjonsnummer

© SWS

Utg. 1 - 1998

COWBOY ACTION SHOOTING ELLER WESTERNSKYTING ER PÅ FULL FREM-MARS!

NÅ OGSÅ I SKANDINAVIA!

TUSENER AV SKYTTERE
OVER HELE VERDEN HAR
OPPDAGET GLEDEN OG
MANGFOLDET VED DENNE
HURTIGVOKSENDE SKYTE-
GRENEN FOR HELE
FAMILIEN!



SCANDINAVIAN WESTERN SHOOTERS (SWS)

HVA ER SWS?

Scandinavian Western Shooters er en interesseorganisasjon med oppgave i å promotere Western-skyting eller "Cowboy Action Shooting". SWS gir hjelp og bistand til enkeltmedlemmer, skytterlag og pistolklubber som ønsker å etablere grupper innen denne grenen. SWS står som arrangør for et årlig mesterskapet, "The Norsemen Trail". Teknisk reglement og sikkerhetsregler er også SWS' sitt domene. Medlemmer i SWS kombinerer en ekte interesse for å bevare historien om det gamle vesten og utøvelsen av skyting som en familieaktivitet og kjær hobby. Vi

legger også inn elementer av vår egen kultur og historie fra det forrige århundrede. Westernskyting er en kombinasjon av skytesport, historisk gjenskaping og amatørteater.

ALIAS OG KOSTYMER

Det unike med denne skytegrenen, er bruken av alias og tidsriktige kostymer. Du oppfordres til å skape en rollefigur eller profesjon fra 1800-tallet, enten fra historien eller fra film eller TV. Kostyme og alias blir valgt i henhold til rollen du vil innta. Mange av våre medlemmer finner like stor eller større glede i dette som i selve skyteøvelsene.

Uavhengig av dine valg når det gjelder kostyme og historiske interesseområder, så vil du i SWS-grupper ha muligheter til å finne godt vennskap og ikke minst moro blant likesinnede.

WESTERNVÅPEN

Vi bruker primært Single Action revolvere, pistol- kalibrede lever action rifler og dobbeltløpete hagler. Sistnevnte kan være "side by side" eller pumpe/lever action etter modell før 1899. Skytescenariene (oppgavene) er typisk westerninspirert. I sidede konkurranser er også andre våpentyper fra 1800-tallet tillatt brukt.

The Norsemen Bulletin

Ansvarlig redaktør
Kjell Heilevang
alias Marshal Halloway, SWS #1

Medlemsblad
for
SWS
Scandinavian Western Shooters

- Kjell Heilevang
alias Marshal Halloway, SWS #1
Blåbærtunet 3, 6520 Frei
Tlf. 715 25865 / 915 94800
E-mail: kjellh@online.no
- Kjell Nilsen
alias Killbilly Norton, SWS #2
Vardevn. 44, 1560 Larkollen
Tlf. 69 26 34 32 / 944 72322
E-mail: kjell.nilsen@of.telia.no
- Øyvind Hennum
alias
Leadville Bob Anderson, SWS #3
Roligheten, 4818 Færvik
Tlf. 37 08 60 36 / 907 50 109
E-mail: hennum@online.no
- Per Grønslet
alias Tex Weller, SWS #4
1430 Ås
Tlf. 64 94 32 93
- Sabine Johnsen
alias Little Rose, SWS #5
1430 Ås
Tlf. 64 94 32 93

Internett:

<http://home.sol.no/~halloway/sws/index.htm>

E-mail: kjellh@online.no

Postgirokonto:
0819.20.45577

LEDER'N



Howdy!

Hva er det som får
sindige, alvors-
tyngede,
skandinaviske kvinner og menn til å
kle seg i kostymer fra det forrige
århundre, lade opp revolver, rifle og
hagle for så å denge løs på lovløse
binker i stål og annet dødt
materiale?

Ikke nok med det, de legger
fødselsattesten igjen hjemme og
ikler seg navn som Calamity Nan,
Ramblin' Rose, Dala-Knut, Midnight
Son og Jesse Rawlins.

Tidlig på 1980-tallet, bestemte fem
menn fra California seg for å hoppe
av de tradisjonelle skytegrener
innenfor IPSC/UIT og startet SASS,
the Single Action Shooting Society.
Idag består SASS av over 16000
medlemmer og sporten Cowboy
Action Shooting har anslagsvis
30-35000 skyttere spredt over hele
verden. Den har utviklet seg til å bli
en familieaktivitet som også bidrar
sterkt til rekruttering av nye
medlemmer til alle typer
skytegrener. Westernskyting har
brakt gleden og rekreasjonsfølelsen
tilbake på standplassen.

I 1993 meldte undertegnede seg inn
i SASS og ble medlem nr. 3411.
Det tok ikke langt tid før jeg innså at
dette var steikandes artig. Kunne
dette la seg realisere i
Skandinavia? Tre år senere skrev
jeg en artikkel i Våpenjournalen og
den utløste all den dokumentasjon
jeg trengte. Fra Hammerfest i nord,
Grimstad i sør og Uppsala i øst,
kom henvendelsene pr. brev og
telefon. Konklusjonen var klar:

Skandinaviske kvinner og menn
ønsker en skytesport à la det SASS
har skapt. I tillegg finnes det fortsatt
en stor interesse for det gamle
vesten, også blant de som ikke
utøver noen form for skytesport. En
organisasjon som kan betjene
begge disse gruppene, vil kunne ha
livets rett.

Planer kom på papiret, kontaktnett
ble etablert og prosessen startet.

I hele prosessen var det et
spørsmål som gikk igjen. Hvor langt
er nordboerne villige til å gå? Vil de
kle seg i tidsriktige kostymer? Vil de
ta i bruk skytteralias? Skeptikerne
sa utvilsomt nei. Ola Nordmann og
Bror Svensson er ikke villige til å
"drite seg ut" sånn som våre
amerikanske venner gjør. Vi har
ikke kultur for sånt. Jeg innrømmer
det først som sist. Jeg var også en
av skeptikerne, men dog med et
sterkt ønske om at jeg tok feil.

Og jeg tok feil!


Henvendelser med spørsmål om
hvilken alias som var ledig og hvor
man kan skaffe kostymer, bekreftet
snart at skeptikerne tok feil. En
fellesnevner gikk igjen. Her har vi
<<Fortsettelse side 17>>

Innhold:

- Leder, n....side 2
- Western i Norge...side 3
- Western-skyting, en
beskrivelse av sporten...side 4-5
- Westernvåpen...side 6-7
- Fra hesteryggen...side 8
- Skytterhåndboken...side 9-11
- Skyteoppgave...side 13
- SWS-grupper...side 14
- Våpen og våpenloven...side 15
- Kostymer...side 16
- The Wild Norsemen...side 18
- Bli medlem i SWS...side 19
- Registreringsskjema...side 20

WESTERN I NORGE

av Killbilly Norton, SWS #2



Killbilly Norton (til høyre), SWS #2 sammen med sin sønn "menig Aleksander Nilsen, Tredje Texas Cavalry/Nord & Sør"

Country & Western kulturen har i flere årtier vært populær i Norge. Og det bor nok en liten cowboy og cowgirl i flere en vi aner. Det finnes klubber innen flere grener av westernkulturen og jeg skal her prøve og belyse noen av de største og eldste her på berget.

Musikken

La oss starte med det de fleste har vært borti, nemlig musikken. Før het det Country & Western, idag bare benevnt som Country. For de som har interesser denne vei er Norsk Country Musikk Forbund tingen. Forbundet er landsdekkende og ca. 12-14 lokale countryklubber er tilsluttet NCMF. Og til sammen har forbundet rundt 1500 medlemmer, sier presidenten Jan Aurholm.

Hester

For de som ser etter mer ekte "cowboys" er nok WRAN, Western Riders Association of Norway, kanskje tingen. Norsk Western Rytter Forening som den heter på norsk, har først blitt stor og tatt av de siste årene. Westernridning er begynt å bli stuert og flere og flere slutter seg nå sammen

i lokale rideklubber.

WRAN arbeider nå med å bli et forbund for

disse, men det vil også bli anledning

for enkeltmedlemskap for personer som bor langt unna eksisterende klubber, sier

president Atle Bjørkelund. Rundt 120 medlemmer teller

idag WRAN, men tar vi med enkeltpersoner som ikke er registrert i WRAN er tallet

langt høyere. WRAS er Sveriges svar på WRAN. Denne organisasjonen er langt

eldre og i Sverige er westernridning en stor sport, med langt flere klubber og

flere tusen medlemmer. WRANs forrige president,

Torbjørn Berg var mannen som klarte å åpne for import

av Quarter hest til Norge. Og Quarterhesten er westernhesten framfor

noen.

Reenactment Litt på siden av disse "cowboy" foreningene finner vi to foreninger som er mer opptatt av den amerikanske borgerkrigen, nemlig "Blue and Grey", og "Nord og Sør". Begge er foreninger for såkalte reenactors. Medlemmene

ikler seg uniformer, våpen og tidsriktig rekvisita og "utkjemper" slag etter datidens krigsstrategi. Medlemmene

prøver å gjenskape en tidsriktig ramme rundt sine arrangement med leirliv og

eksersis. Medlemmene deltar på felles stevner med andre reenactors både i Europa og Amerika. De fleste av medlemmene

sitter inne med store kunnskaper om borgerkrigen, historie, våpen, uniformer, etc.

Westernbyer Westernbyer er det også grodd opp noen av i Norge. I Kongeparken ved Sandnes finnes en, Sommerland Bø i Telemark har sin "Beaver Cern" og Tusenfyrd utenfor Oslo sin "Morgen Kane City". Men på gamle Krøderbanen, midtveis mellom Krødern og Vikersund, ligger den

villeste av dem alle, nemlig Deadwood City og der holder Deadwood City Western Klubb til. Byen er tidsriktig

laget og westernshowet de viser i helgene i sommermånedene er bra. Det ligger mye arbeid bak, forteller Terje Steen i Deadwood City oss. Tretten

faste medlemmer teller klubben idag. Men en helg i året tilkaller de hjelp, blant annet fra Blue & Grey og Nord og Sør. Da ranes nemlig gamle Krøderbanen.

Western Makers En femte westernby finnes også, men den heter bare "Western Town". Den tilhører "Western Makers, we make your day" som det heter i reklamen. Western Town er en sammenleggbare kulisseyby. Den teller pr. idag seks store og små hus og utgjør rundt 30 m. gate. Men den kan bygges opp på mange forskjellige slags måter og utvidelse er under planlegging. I konseptet inngår også en Cowboy Chuck Wagon. Og bak dette konseptet står Freilif Sakariassen og Kjell Nilsen, begge bosatt i Rygge i Østfold. Freilif og kona, Berit, reiser rundt med sin Country Karaoke. Repertoaret spenner over 600 country melodier fra gårdsdagens gamle travere til dagens ferskeste country hit. De startet også opp "Wild Horse Line Dancers" etter et besøk i Nashville våren 95. Nå samarbeider de med Western Makers, som i tillegg kan

hoste opp lassokastere, westernryttere, stuntfolk og hester.

Kathrine Strand Hammonds Western Way, heter et annet foretak. Kathrine har vært cowboy og prøvd seg som bullrider (okserytter) på amerikansk rodeo. Vel tilbake i Norge startet hun opp med country Line Dance på "Route 66" i Oslo og begynte som rideinstruktør i Westernridning.

Cody Hartung heter en annen fargerik person. Han er en av få nordmenn som har sin utdannelse ved "Wyoming Wrangler School". Wrangler er cowboyutrykk for den personen som har hovedansvaret for hestene på en ranch. Det innbefatter temming, trening, tilridning for å nevne noe.

Cody Hartung og samboer Sølvie Amundsen har idag slått seg ned i Biri ved Mjøsa, hvor de trener ryttere i westernridning og produserer western sadler og alt dertilhørende i skinn og lær.

Forts. side 17

WESTERN-SKYTING

En generell beskrivelse
av Marshal Halloway, SWS #1

Velkommen til O.K. Corral, SWS-gruppen tilhørende Kronglebotn Pistolklubb.

(Dette er en konstruert beskrivelse. Navn på klubb er oppdiktet.)

Det er siste lørdagen i måneden, og tid for westernskyting i Kronglebotn Pistolklubb. SWS-gruppen består av 14 medlemmer. Denne lørdagen er det laget 4 hovedskytteoppgaver samt en sidet oppgave.

Skyttersamling starter kl. 11.00.

15 skyttere har møtt frem, 9 fra OK Corral samt 5 inviterte gjester både fra pistolklubben og fra andre lokale skytterlag. Fra tidlig på morgenen har fire av gruppens medlemmer satt opp skyteoppgavene og plassert skiver og andre rekvisita de har valgt å bruke. Dette går på omgang blant gruppens medlemmer. Hvert medlem er tildelt arrangementsoppgaver ved hver tredje månedsskyting.

Skytterne registrerer seg og startkontingent blir betalt. SWS registrerte skyttere betaler kr. 40,-, øvrige kr. 60,-.

Deretter blir skytterne delt inn i 2 lag på henholdsvis 7 og 8.

De fleste bærer kostymer i henhold til den rollefiguren de har valgt. Her finner du en cowboy fra Arizona, en salooneier fra Tombstone og en gullgraver fra Nord-Trøndelag. Mange av kostymene kunne gjerne være hentet fra Norge eller Sverige i det forrige århundre.

Noen går i vanlige klær, men de er like fullt velkommen. En av disse "outsiderne" diskuterer med cowboyen fra Arizona hvor han har skaffet kostymet. Dette er et klart signal på at en ny fullkommen SWS-skytter er i emning. Det er på denne måten rekrutteringen foregår.

Oppgavefordeling

Hver gruppe plukker ut sin RO (standplassleder). Denne velger så ut personer ved ladebord, standplass og tømmebord. Når den ene gruppen skyter, er den andre gruppen standplassansvarlig.

Skyteoppgave

Oppgave 1 av 4 presenteres: Du er sheriff i den lille grensebyen Rio Bravo og blir angrepet av en gjeng lovløse. Du har tilgjengelig følgende

våpen og ammo: En revolver med 5 patroner, en rifle med 8 patroner og en hagle med 2 patroner.

Du skal starte på standplass 1 med rifle i klar stilling. Ved signal, skyter du 2 skudd i hver av de fire riflemålene. Sett fra deg riflen med åpen mekanisme. Trekk revolveren og skyt på de fem revolvermålene. Hylstre våpnet, gå til standplass 2, ta opp haglen og lad med 2 patroner som du tar fra patronbelte eller lomme, skyt mot de 2 oppsatte haglemålene. Oppgaven er ferdig.

Før oppgave

Når du er nestemann til å skyte, går du til ladebordet og lader opp revolver og rifle med angitt antall skudd. Ladebordet blir overvåket av en fra den andre gruppen.


Under skyteoppgave

På standplass, blir du spurt om du har forstått oppgaven og er klar. Du får så et signal (pip fra timer eller muntlig melding), og går løs på oppgaven.

RO tar tid med timer eller stoppeklokke og tidsmålingen stopper ved sist avfyrte skudd. Det blir så evt. tillagt 5 sekunder for hver bom, manglende utført oppgave eller brudd på sikkerhetsregler.

Etter skyteoppgaven

Ved endt skyting, går du til tømmebordet og under overvåking tømmer du samtlige våpen for tomhylser. Ingen våpen forlater tømmebordet uten at de er kontrollert av vaktansvarlig. Revolver skal deretter hylstres og mekanismer være åpne på rifle og hagle når de transporteres bort til våpentralle eller annet oppbevaringssted.





Skyteskiver

De oppsatte målene er av stål og i snill størrelse. Alternativt kan papirskiver brukes. Riflemålene står lengst unna (12 til 45 meter), haglemålene 7.5 til 15 meter og revolvermålene 6 til 10 meter.

Sikkerhetsutstyr

Skytebriller og hørselsvern er påbudt.

Tilgjengelige våpen

SWS gruppen i Kronglebotn Pistolklubb sørger for at de skyttere som ikke har egne våpen får lånt våpen fra andre. Det kan være at en ikke har egen hagle, rifle eller revolver. Da gruppen var nystartet, sørget de for at oppgavene hadde et innhold som ga de fleste anledning til å delta med egne våpen. Etterhvert som de fleste skaffet seg flere våpen, ble oppgavene mer omfattende.

Sidet match

Denne gangen har SWS-gruppen en sidet match på programmet - Presisjon rifle. Her kan man konkurrere med enkeltskuddsrifler, lever action eller bolt action fra før 1900. Holdet er 200 meter. Ved forrige stevne var sidet match en derringerkonkurranse. Neste planlagte match er double action

revolvere.

Mangfoldet er ivaretatt hos denne SWS-gruppen. De ønsker at medlemmene skal få anledning til å konkurrere med de ulike våpen de måtte ha liggende i våpenskapet hjemme.

Resultatberegning og premier


Det er premie for hovedkonkurransen og den sidede matchen. Selve hovedpremien (gavekort fra lokal leverandør) tildeles ved loddtrekning. Månedens skytter blir den som har best total tid all round i de 4 hovedskytteoppgavene (se håndboken på side 9-11). Månedens skytter får en diplom og skryterettigheter til neste månedsskyting.

Sosialt felleskap

Et SWS-stevne er primært arrangert for å skape samhold blant skyttere med felles interesse for våpen og ikke minst historie. Mellom skyting og standplassoppgaver diskuterer du amerikansk og skandinavisk historie i lys av konkrete personer, hendelser, klær, kultur, o.s.v.. Listen over samtaleemner er lang. Research og utveksling av opplysninger er naturlige elementer.

Alt avhenger av det enkelte medlems engasjement. Erfaring viser at SWS-medlemmer er mer opptatt av tilhørighet enn det å være vinner av skytekonkurranser.

Marshal Holloway, SWS #1



WESTERN-VÅPEN HVILKE VÅPEN BRUKER VI

av Leadville Bob Anderson, SWS #3

Som det fremgår av skytterhåndboken behøver en tre forskjellige våpentyper i Westernskyting: Enkeltspenner revolver, bøyle- eller pumperifle og hagle.

Spørsmålet melder seg da ganske snart: Hvilke våpen og kalibre er aktuelle? Kan jeg bruke noe av det jeg allerede har? Hvilke aktuelle leverandører finnes her i Norge i fall det er behov for nyinnkjøp?

Denne artikkelen skal forsøke å gi noen svar på disse spørsmålene. Mulighetene for valg av våpen er imidlertid så store at det etterfølgende kun vil kunne dekke det aller mest aktuelle.

Revolver:

I utgangspunktet kan de fleste single action (enkeltspenner) revolvere brukes så lenge kaliberet er 32 eller mer. Både faste og justerbare sikter er OK, selv om det da skytes i forskjellige klasser.

De virkelig "purister" velger autentiske våpen produsert i perioden, d.v.s. Colt SAA Mod 1873 eller f.eks. en av S & W's modeller. For de fleste av oss er imidlertid kostnadene ved en slik løsning for store. I tillegg vil verdien på gamle, autentiske våpen kunne reduseres dramatisk ved bruk. Alternativet blir da enten italienskproduserte kopier av autentiske våpen eller nyere SA konstruksjoner som Rugers.

Først noen ord om valg av kaliber: De "riktigste" kalibrene vil være 45 Colt, 38-40 eller 44-40. I tillegg skyter mange med .38, 357 Magnum og 44 Magnum.

Spesielt .38 er lett å skyte med, men det var dette med nostalgien, da. Alle kalibrene lades forøvrig til moderate hastigheter, typisk i 700 - 850 fps området. For magnumkalibrene betyr dette hjemmelading eller kjøp av spesiell CAS-ammo. Ved hjemmelading

bør en også ta med i betraktning at 38-40 og 44-40 kan være noe vriene å lade, selv om dette problemet som oftest løses med erfaring og valg av riktig utstyr. Med i vurderingsgrunnlaget er selvfølgelig hva man eventuelt har fra før av, det er en klar fordel å ha rifle og revolver i samme kaliber.

Mitt personlige og subjektive råd vil gå i retning av 45 Colt. Det er autentisk, det er lett å lade, og det er mest "western". I tillegg er det sabla moro å skyte med (Jada, jeg vet at ingen rifle ble kamret i 45 Colt den gangen, men det får vi tale).

Colt har tatt opp igjen produksjonen av sin SAA etter et par-tre avbrudd. Den som produseres nå er i prinsippet en tredje generasjon selv om det etter sigende er introdusert noen endringer de siste årene med bakgrunn i ønske om mer rasjonell produksjon. Dagens versjon er av enkelte kalt fjerde generasjon, men det er tvilsomt om det er grunnlag for det. Colt er dyre våpen og kvaliteten har vært variabel selv om de siste jeg har sett har vært svært bra. Colt er imidlertid ekte saker og jeg har selv stor sans for "real Colts". Den historiske forankringen kan ikke oversees.


Løpslengder er de tradisjonelle, 4 ¾, 5 ½ og 7 ½".

Colt importeres nå av Aaserud Import AS i Drammen, telefon er 32 82 14 45.

Uberti lager et rikholdig utvalg av gode kopier. De mest prisgunstige er modellene Cattleman (Colt) og Outlaw (Remington). En kopi av S & W Schofield er også tilgjengelig, men den er en god del dyrere. Løpslengder varierer, men det vanligste ser ut til å være 4 ¾" og 5 ½" med den siste som den mest populære. Selv foretrekker jeg faktisk 7 ½" p.g.a. lengre siktelinje. Personlige preferanser teller her,

det er ikke noe som er riktigere enn annet. Schofield'en kommer for øvrig med 7" og 5" løp.

Ta med i betraktning at disse våpnene er basert på konstruksjoner som er mer enn 120 år gamle. Bladfjærer er for det meste brukt. Selv om det benyttes moderne stål-typer bør en være obs på at ting kan skje og deler ryke. Dagens Western-skytter avfyrer sannsynligvis like mange skudd på en måned som forrige århundres cowboy gjorde på flere år.



Uberti importeres nå av Sarpsborg Våpen, telefon 69 15 03 14. Ta en prat med Geir Asbjørnsen, han kan sikkert lage en hyggelig pris for SWS-medlemmer.

Ruger er derimot en relativt moderne konstruksjon, bl.a. med spiralfjærer i mekanismen. De er adskillig mer solide og med mer stål i kritiske områder. Driftssikkerheten ligger nok noen hakk over Colt og Colt-kopiene.

Den modellen som ligger nærmest opp til forrige århundres revolvere er Ruger Vaquero, i hvert fall når det gjelder utseende. Den har faste sikter og kommer i de fleste aktuelle kalibrene. Både avtrekk og timing er som regel bra rett fra esken selv om innvendig polering og glatting kan gjøre den enda mye bedre.

Løpslengder er 4 5/8, 5 ½ og 7 ½".

Andre alternativer fra Ruger vil være Blackhawk, Super Blackhawk og Bisley. Disse kommer med justerbare sikter.

Prismessig vil Ruger ligge et sted mellom Ubertis Colt-kopier og Colts egne våpen.

Våpen-Søilen i Bergen er hovedimportør av Ruger. Telefon er 55 31 49 36.


En del skyttere benytter også perkusjonsrevolvere. Aktuelle modeller er igjen Uberti eller andre italienske kopier samt våpen som Colt tilbyr i eget navn.

Perkusjonsvåpen blir for øvrig behandlet i mer detalj i et fremtidig nummer av dette bladet.

Rifle:

Situasjonen her har klare fellestrekk med det som er beskrevet over vedrørende revolver. Det brukes både autentiske våpen fra perioden, italienskproduserte kopier og mer moderne konstruksjoner.

Hovedkravet er at våpnet skal være i kaliber 25 eller høyere, dog skal det være et pistolkaliber. Kaliber 30-30 eller tilsvarende er derfor ikke lovlig i Westernskyting. Videre



skal våpnet skal ha utvendig hane.

Winchesters bøyle rifler (lever action) i forskjellige modeller vil

(Bilde: Winchester Trails End)

være et naturlig utgangspunkt. Modell 66, 73, 92 og 94 vil være de mest aktuelle, enten originale eller som kopier. Modell 94 er fortsatt i produksjon hos Winchester og kommer i de fleste aktuelle kalibre, inkludert 45 Colt. De har lansert sin modell "Trails End" spesielt rettet mot Westernskyting. Dette våpnet har fått svært god mottakelse i CAS-miljøet i USA. Løpslengde er 20" og kalibrene er 357 Mag, 44 Mag og 45 Colt. I tillegg er modellene Trapper og Wrangler aktuelle. Begge disse har 16" løp.

Jeg har også sett originale Winchester mod. 92 i bruk. Dette er et ypperlig våpen til Westernskyting, men vil være vanskelig å finne i god stand her hjemme.

Rossi lager en Modell 92, men kan være vanskelig å få tak i. Våpensport i Kristiansand

importerte Rossi en periode, de kan kanskje hjelpe til om noen skulle være interessert. Rifla er i alle fall fullt brukbar.

Colt Lightning og Marlin Mod 27 pumperifler er også OK hvis en kan finne dem i brukbar stand.

For de som vil velge et nyprodusert våpen med røtter i cowboytiden, d.v.s. fra ca 1865 til 1885, kommer en ikke utenom **Ubertis** kopier av Winchester modell 66 og 73. Disse er ikke billige, men holder svært høy standard. De lages både som karabiner med 19" løp og som rifler med fra 20" til 30" løp. Kalibrene er 44-40 og 45 Colt.

Som del fleste nye våpen har de godt av innvendig polering. Min egen Uberti mod. 73 ble tatt under behandling av Agder Våpen utenfor Tvedestrand (tlf. 37 16 01 55) og ble nesten ikke til å kjenne igjen.

Den siste av de mest aktuelle fabrikantene er **Marlin**.

De har forskjellige versjoner av sin 1894 modell i full produksjon. 1894S er i 44 Mag med 20" løp og 1894CS er i 357 Mag med 18 1/2 "

løp. Enda mer interessante er modellene Cowboy i 45 Colt og Cowboy II i 357 Mag, 44 Mag eller 44-40. Løpslengde er 24". CS-modellen har Micro-Groove rifling, de andre har dyp, tradisjonell rifling.

Jeg kikket på en Cowboy i 45 Colt hos Jakt og Friluft i Arendal og dette er ganske enkelt et praktfullt våpen. Denne forretningen har som regel flere Marlinrifler inne til enhver tid. Snakk med Are Vennemyr på telefon 37 06 07 00.

Hovedimportør for både Marlin og Winchester er Norma ProjeKtil-fabrikk, telefon 22 22 87 90.

Hagle

Alle lever action hagler og pumpehagler fra før 1899 med utvendig hane er OK. Det samme er sideliggere uten automatisk utkaster. Siden Winchesters modell 87 og 97 ikke akkurat vokser på trær her hjemme ender nok de fleste med en sideligger. Her er utvalget svært stort både av nytt og

brukt. Mange har sikkert allerede en passelig hagle stående i skapet. Star, Aya, Husquarna og andre er sannsynlige kandidater, valget er mindre kritisk enn for revolver og rifle.

Kopier av Winchester 87 lever action og 97 pumpe blir forresten tilgjengelig i USA etter hvert. Pr. i dag kjenner jeg ikke til at noen her hjemme planlegger import, men det kan fort endre seg.

Får du tak i en gammel hagle så ta den til en kvalifisert børsemaker for sjekk. Det er en billig forsikring mot sprengte løp og andre uhumskheter.

Avslutningsvis

En slags konklusjon på ovenstående blir som følger:

Dersom den historiske forankringen er viktig vil Ubertis Cattleman og Win. Mod 73 kopi, begge i 45 Colt, være en naturlig kombinasjon sammen med en kortløpet sideligger (coach gun) med utvendige haner. Det lades med svartkrutt.

For de som synes det er OK med litt mer moderne saker, og som i tillegg sikter seg inn mot øverste del av resultatlista, ville jeg vurdert Ruger Vaquero og Marlin Cowboy II, begge i 357 Mag. Hagle kan være Win. Mod 97 eller en nyere sideligger. Ammunisjon lades med røksvakt krutt.

Uansett, det helt overordnede er å velge våpen en liker selv. Poenget er å ha det moro og det finnes ingen fasit.

En ting helt til slutt: I tillegg til hovedimportørene som er nevnt over finnes det en rekke forretninger som driver parallellimport. Disse kan ofte tilby våpen til lavere pris, men en bør da være oppmerksom på at eventuelle reklamasjoner kan bli vanskeligere og ta lenger tid. Etablerte, seriøse forretninger bør imidlertid ikke representere noen risiko selv om de tar inn våpen utenom hovedimportør. Min personlige oppfatning er at markedet er på vei i en slik retning i alle fall. Uansett,

WESTERNSKYTING FRA HESTERYGGEN

av Marshal Halloway, SWS #3

En annen gren av Westernskytingen er "Cowboy Mounted Shooting (CMS), skyting fra hesteryggen.

I Skandinavia er ikke dette en organisert virksomhet. Det nærmeste vi kommer er reenactment- og stuntgrupper (se side 3). Prinsippene er mye de samme, men CMS er i tillegg til ordinær oppvisning også en skytekonkurranse.

I USA skyter konkurrentene mot 10 mål som oftest er heliumfylte ballonger. Disse igjen er festet til PVC-rør. De første målene er satt opp på en slik måte at det også krever god kontroll over hesten. Varierte manøvrer må til for å komme i posisjon. Etter at de første fem skuddene er avfyrt, må rytteren foreta en rask vending rundt en tønne samtidig som han/hun skifter til den andre revolveren (I USA er det blitt standard med to revolvere både i vanlig westernskyting og CMS).

Skyteoppgaven avsluttet så med en rettlinjert ekvipasje i stor hastighet, der de siste fem ballongene blir ekspedert.

Siden "standplassen" er bevegelig, er peketeknikk mest anvendelig. Dette

krever også en god del øvelse for å beherske.

Det brukes kun løsammunisjon (blanks) som er levert ut av arrangøren. Dette blir gjort for å sikre at det brukes samme type ammo og som igjen er godkjent og sikkert i forhold til hest og publikum. Løsammo'en er effektiv innenfor en rekkevidde på 12 til 18 fot.

Voksfragmenter blir skutt ut og som igjen treffer ballongen hvis man har siktet (les:pekt) innenfor treffradius. Her kombineres altså god rideteknikk og skyte- og peketeknikk i en og samme øvelse.

Deltakerne er inndelt i klasser, men her er ikke revolver- og krutt-type avgjørende, men dyktighet i generell utøvelse. Det er 5 klasser fra 1-5, der klasse 1 er nybegynnere og opp til klasse 5 for de som har vunnet nasjonale og internasjonale mesterskap.

I denne sporten er det også krav til kostyme og rideutstyr. Dette må være i



tradisjonell Old West stil. All syntetisk materiale vedr. hesteutstyret er forbudt.

SWS har altså ikke CMS på sitt program. Vi har så langt kun planer om å lage oppvisninger i forbindelse med større stevner. Har du interesse for dette, kontakt Tex Weller alias Per Grønslet (bildet). Han er vår "wrangler" og vil kunne bidra med ytterligere opplysninger.

Marshal Halloway, SWS #1

SALMAKER

Vi lager på bestilling etter gamle og nye

modeller:

Revolverbelter og hylstre

Sporeremmer

Chaps

Chinks

og andre lærartikler du måtte ha behov for.

LÆRVARER

Per Grønslet

SWS ★ SKYTTERHÅNDBOKEN ★ SASS

Teknisk Reglement ★ Sikkerhetsregler

Utgave 1.1., revidert januar 1998

SWS har et nært samarbeid med SASS, Single Action Shooting Society. Av den grunn har man valgt å legge seg så tett opp til deres regelverk som det er praktisk mulig.

Innhold:

Scandinavian Western Shooters

"Spirit of the Game"

Utstyr og Klassifisering:

Rifler

Hagler

Revolvere

Moderne

Standard

Svartkrutt

Duellist

Frontier

Generelle restriksjoner

Kvinner, juniorer og pensjonister

Sidete matcher

Plainsman

Lommepistoler

Presisjon Rifle

Generelle retningslinjer

Sikkerhet

Resultatberegning

Valg av skytteralias

Ikke tillatt



Scandinavian Western Shooters

er en organisasjon som er dannet for å promotere Westernskyting. SWS fungerer som en paraplyorganisasjon for klubber som har grupper og lag som arrangerer stevner innen denne grenen. SWS står også som arrangør for et Skandinavisk mesterskal (Norsemen Trail).

Westernskyting er en skytegren der deltakerne konkurrerer med våpen mest kjent som de som ble brukt til å "temme det gamle vesten"; Single Action revolvere, lever action rifler og dobbeltløpete S.b.S., pumpe- (før 1899) eller lever action hagler. Skytescenariene er konstruert og inspirert fra det gamle vesten.

Deltakere konkurrerer i scenarier der man blir pålagt oppgaver både for ett eller flere våpentyper. Det blir skutt på stål- og/eller papirsiluettskiver. Det konkurreres på tid der manglende treff og sikkerhetsbrudd gir tilleggssekunder.

Det unike ved denne sporten er bruken av kostyme. Hver deltaker oppfordres til gå inn i en rolle eller person som er representativ for tidsepoken man

representerer (siste halvdel av 1800-tallet). Rollefiguren kan gjerne være hentet fra film eller TV. Man finner så kostyme(r) i henhold til rollefiguren. Deltakerne velger også et skytteralias (navn på rollefiguren man representerer). Ditt skytteralias er beskyttet og følger medlemskapet så lenge det opprettholdes. Innenfor SWS vil det ikke forefinnes to medlemmer med samme alias. Det finnes kun en Killbilly Norton, en Dala-Jens, en Jesse Rawlins, o.s.v.

I SASS approberte stevner har SASS medlemmer fortrinnsrett i bruk av alias når 2 med samme navn deltar selv om de ikke er medlem av SWS.

Autentiske kostymer, våpen og fargerike skytescenarier, gjør denne sporten til en underholdende konkurranse både for deltakere og tilskuere. Denne håndboken inkluderer spesifikt reglement og generelle retningslinjer tilrettelagt for medlemmer i Scandinavian Western Shooters og de skytterlag/klubber som har dannet SWS-grupper.



"Spirit of the Game"

"Spirit of the game" er et uttrykk SASS-medlemmer har kalt den ånd og det miljø som er oppstått rundt utøvelsen av denne sporten. Du deltar fullt ut innenfor de rammer som er skissert. Du leter ikke etter særfordeler som ikke er i tråd med regler og prosedyrer. SWS har adoptert dette fullt.



Utstyr og Klassifisering

Disse våpen er tillatt brukt i Westernskyting: Originale våpen og reproduksjoner av disse, produsert på 1800-tallet av Colt, Winchester, Remington, Smith & Wesson, Marlin, Sharps, Henry, etc.

Rifler

Hovedscenarier, lagskyting og sidete matcher (Gjelder ikke Presisjon Rifle).

Alle lever- eller slide action rifler og karabiner med utenpåliggende hane.

- Sentertønning av kaliber .25 eller større.
- Rifle må være i pistolkaliber (Ikke tillatt: 30-30, 30-06, 45-70, etc.)
- Åpne sikter
- Løpslengde må være 16 tommer eller større.
- Rifler med boksmagasin kan ikke brukes.
- Rifleammunisjon må ikke ha større utgangshastighet enn 1400 FPS.

Hagler

Alle side by side hagler typisk for perioden, men uten ejetor, med eller uten utenpåliggende haner, med eller uten doble avtrekkere. Alle lever action hagler. Alle pumpehagler med utenpåliggende hane

(eks. Winchester Modell 97 eller Marlin Modell 16 unntatt de militærmodifiserte utgavene).

- Maks kaliber 10, minimum 20.
- Løpslengde 18 tommer eller større.
- Blyhagl nr. 4 eller mindre hagl.
- Magnumladninger er ikke tillatt.
- Pumpe- og lever actionhagler kan ikke lades med mer enn 2 patroner i gangen. I lagskyting kan haglene lades opp maksimalt.

MERK: Svartkrutt skyttere kan kun bruke side by side eller lever action i hovedscenariene.

Revolvere:

Westernskyttere er imidlertid i fem hovedklasser:

- Moderne
- Standard
- Svartkrutt
- Duellist
- Frontier

Klassifiseringen bestemmes av skytternes våpentype, krutt-type og skyttemetode.

Minste kaliber er .32

Moderne

Alle typer Single Action Revolvere i kaliber .32 og større med justerbare sikter.

Standard

Perkusjon eller patron single action revolvere av fabrikk og modeller opp til år 1896.

- Må være i kaliber .32 eller større.
- Må ha faste, tradisjonelle sikter.
- Valgfri krutt-type

Eksempler: Colt SAA, Smith & Wesson American eller Russian, Remington Modell 75 eller 90, Bisley'er, og reproduksjoner av disse.

Svartkrutt

Perkusjon eller patron single action revolvere av fabrikk og modeller opp til år 1896.

- Må være i kaliber .32 eller større.
- Justerbare sikter er ikke tillatt.
- Svartkrutt skyttere kan kun bruke SxS eller lever action hagler i hovedscenariene.
- Det må brukes svartkruttladninger også i rifle og hagle.

Ruger Old Army brukt med svartkruttladning kan ikke brukes i denne kategorien på grunn av de justerbare siktene. Dette våpenet kan kun brukes i kategorien Moderne.

Duellist:

Som for Standardklassen, men skytterne må skyte enhånds. Svartkrutt eller røyksvakt kan brukes.

Siden duellistklassen er valgfri og kun for de som behersker dette, skal revolveren avfyres enhånds uten støtte. Det er ikke tillatt å spenne hanen med veikhånden.

Hvis en scenario krever at man skal skyte duellist, kan deltakere i andre klasser bruke veikhånden til å spenne hanen, men her skal det også skytes enhånds.

Frontier

Perkusjonsrevolver single action av fabrikkat og modell opp til år 1896. Våpnene skal skytes som ved duellistklassen.

- Må være i kaliber .36 eller større.
- Justerbare sikter er ikke tillatt.
- Det må brukes svartkruttladninger også i rifle og hagle.
- Ruger Old Army med tradisjonelle, ikke-justerbare sikter er tillatt i Frontierklassen.
- Frontierskyttere kan kun bruke SxS eller lever action hagler i hovedscenariene.

Generelle restriksjoner:

- Skjefter av gummi, moderne konkurranse-skjefter og skjefte tape er ikke tillatt. Skjefter av tre, elfenben, horn, perlemor, ben og lignende er tillatt så lenge de ikke er formet som et konkurranse-skjefte. De må altså være i original utførelse og form. Kosmetisk gravering på skjefte er tillatt så lenge det ikke er utført på en slik måte at det gir konkurransefordeler (bedre grep).
- Fargede eller fosfoaserende siktemidler er ikke tillatt.
- Kompensator port, lodd eller andre eksterne modifikasjoner er ikke tillatt.
- Alle håndvåpen unntatt derringere eller "lommepistoler" må bæres/transporteres i hylster som sikrer våpnet fra å falle ut under normale bevegelser.
- Revolverammunisjon må ikke være kraftigere enn inntil 1000 FPS og svakere enn 650 FPS.
- Kun blykuler er tillatt, ingen type mantel kan brukes. Dum-dum kuler er ikke tillatt.
- Duplex, triplex eller annen form for ekspanderende kuler er ikke tillatt.
- Når det refereres til svartkrutt, betyr det i denne håndboken ordinært svartkrutt, Pyrodex, Black Mag eller andre lignende krutt-typer. En kombinasjon av svartkrutt og røyksvakt (såkalt duplex ladninger) er ikke tillatt.
- Deltakere som bruker perkusjonsrevolvere, kan kun lade opp og hette fem kamre. Hvis en skyteoppgave krever at man skal lade på nytt en sjettede skudd, kan det sjettede kammeret være oppladet, men ikke hettet før ved omlading.

Kvinner, junior og senior

Et skytestevne kan, selv om det ikke er påkrevet, dele inn konkurranter også i klasse for kvinner, junior og senior. I såfall, bør kategoriene inneholde følgende standarder:

- Junior er definert som personer mellom 12 og 18. Juniorer kan ikke delta uten sammen med foresatte. Juniorer kan også deles inn i jente og gutteklasse.
- Seniorer er definert som personer over 60 år.
- Ingen deltaker er pliktig til å delta under ovennevnte klasser på grunn av kjønn eller alder. Alle kvinner, juniorer og seniorer, kan delta under de ordinære fem klasseinndelingene.



SIDETE MATCHER

PLAINSMAN

Denne kategorien krever:

- Perkusjonsrevolver som skytes enhånds uten støtte (som i duellistklassen)
- Enkeltskudds rifle som avfyrer svartkrutt-patroner (ikke 30-30). Kaliber kan være enten rifle eller pistolkaliber. Riflen kan ha fjærdrevet utløser hvis det var standard for rifletypen.
- En SxS hagle med eller uten utenpåliggende hane eller lever action hagle.
- Svartkrutt må brukes i alle ladningene (rifle, pistol og hagle).

Lommepistoler og derringere

- En lommepistol er en liten pistol av før 1890-design, enten double eller single action. Løpet må være mindre enn 4 tommer og være i kaliber .31 eller større. Colt Model "P" eller reproduksjoner av disse er ikke tillatt.
- En derring er definert som en liten pistol med bakklademekanisme og har fra en til fire korte løp. Eksempel er Remington over/under og Sharps fireløps "pepperbox". Kaliberet kan være helt ned til .22.

Presisjon Rifle

Sidete konkurranser innbefattet Presisjon Rifle har litt andre regler. Skytter kan bruke alle rørmagasin-, lever action- eller enkeltskudds rifler produsert før 1896. Reproduksjoner av disse er tillatt. Alle rifler må ha utenpåliggende haner. Det må være åpne sikter og montert som på originalene. Stolpesikter er også tillatt. Optiske sikter er ikke tillatt.

Det er fire klasser i Presisjon Rifle:

- Enkeltskudd
- Lever action, rifle kaliber.
- Lever action, pistolkaliber.
- Bolt action av modell før 1900

Svartkrutt kan være en egen klasse. Hver klasse må konkurrere hver for seg.

Moderne enkeltskudds rifler som Ruger Model 1 and Winchester 95 (med boksmagasin) er ikke tillatt. Reproduksjoner av tidligere modeller som Browning 78 er tillatt hvis den er av et tradisjonelt kaliber (45-70, 45-90, etc.) introdusert før 1896. Uavhengig av klasse og kaliber, all ammunisjon i Presisjon Rifle må være i bly. Mantlede kuler er ikke tillatt. Utgangshastighet er begrenset i henhold til sikkerhetssoner.



Generelle retningslinjer:

- Elektroniske timere er vanligvis brukt, men stoppeklokker er tillatt.
- Blinker settes opp med "close" eller "medium" avstand.
- Metall- eller papirskiver av "snill" størrelse skal brukes. Det anbefales å bruke fallende mål med tanke på underholdningsverdien for tilskuere.

Westernskyting er ikke ment å være å være en presisjonsidrett. Små skiver og lange avstander avgrenser "action"-preget som skal være et av elementene. Uerfarne skyttere bør gis anledning til å treffe skivene innenfor de praktiske rammer. Dette er en lek der gleden av å delta er det primære.

Ved skivestørrelse på 40 X 40 centimeter anbefales følgende avstander:

- Derringere: Max 3 meter
- Revolver: 6 til 10 meter
- Hagle: 7,5 til 15 meter
- Rifle: 12 til 45 meter

Banemester's avgjørelse er endelig.

Ammunisjon som man antar overstiger FPS-grensene skal vurderes av banemester og han/hun tar endelig avgjørelse for diskvalifikasjon eller ikke. Skyttere kan gjøres ansvarlig for ødeleggelse av skiver og annet materiell ved bruk av ulovlig ammunisjon.

Våpentypene må vedlikeholdes i sin originale tilstand som mulig. Ingen synbare eksterior-enderinger er tillatt, unntatt gravering, Rekylputer o.l. er tillatt.

Ammunisjon til bruk i skyteoppgavene skal bæres i patronbelte, bandolær eller lomme.

Patronbelte og bandolær må være av tradisjonelt design. Patronholderne montert på selve våpenet (stokk) eller på underarmene er ikke tillatt. Patronholderne skal bæres rundt livet.



Sikkerhet

Først som sist og alltid

Denne sporten har det potensiale i seg at farlige situasjoner kan oppstå. Historisk kan Westernskyting vise til statistikk uten alvorlige ulykker. Hver deltaker i et SWS-stevne er ansvarlig for sin egen sikkerhet, men skal også være aktsom for andres eventuelle uansvarlige og farlige handlinger.

Både RO og deltakere skal konfrontere personer som opptrer uansvarlig og motargumentasjon skal danne grunnlag for utvisning fra arrangementsstedet.

Disse retningslinjene må følges til alle tider:

1. Alle våpen må til enhver tid behandles som om de er ladd.
2. Alle våpen må være uladd unntatt under direkte overvåking fra RO på standplass eller i ladesone og tømnesone.
3. All lading og tømning av våpen må foretas i sone beregnet for dette. Perkusjonsrevolver

kan lade opp fem kammer med kuler og krutt utenom ladesonene, men hetting skal kun foretas i sonene.

4. "Seksloper" skal kun lades med fem patroner og bæres med hammer hvilende på tomt kammer.
5. Rifler/hagler skal ha mekanismen åpen, kammer og magasin skal være tomme når de transporteres fra standplass til standplass. Dette gjelder også de som blir transportert i "våpentraller".
6. Rifler/hagler skal ha åpne mekanismer etter avslutning av en skyteoppgave.
7. Rifler kan plasseres med munning i skyteretning, med lukket mekanisme MEN med tomt kammer.
8. Hagler skal i alle tilfeller ligge klar uten patroner i kammer og magasin, unntak er når skyteoppgave starter med hagle som første våpen.
9. Håndvåpen hylstres umiddelbart etter utført oppgave hvis ikke annet er avtalt. Eksempel: Ved skifte fra revolver til rifle i en to-våpenoppgave, skal revolver hylstres før riflen plukkes opp.
10. Alle skyttere må være kjent med sitt våpen. Denne skytegrenen er ikke beregnet for uvante skyttere og er heller ikke et forum for grunnleggende våpenopplæring.
11. Alkoholholdige drikker er ikke tillatt på arrangementsstedet hverken for skyttere, gjester, RO og andre.
12. Ingen skyttere må innta alkohol før skyteøvelsene er opphørt og våpen er låst ned og lagret.
13. Ingen skytter må innta stoffer eller medisin som kan påvirke konsentrasjonsevne eller på annen måte føre til døsigheit eller lignende fysisk og/eller psykisk tilstand.
14. Vern for øyne og ører skal brukes av alle skyttere på standplass og i ladesone. Slik beskyttelse er også å anbefale for alle og øyebeskyttelse er påkrevet også blant tilskuere hvis man er i direkte linje i retning av stålskiver.
15. SWS-stevner er ikke hurtigtrekkkonkurranser. Ethvert forsøk på hurtigtrekk eller "fanning" vil resultere i diskvalifikasjon.
16. Krysstrekkhylster er tillatt, men det stilles her meget strenge krav til til skytter. Hylster skal ikke ha en helling på mer enn 30 grader. Stor aktsomhet må utøves både ved trekking og hylstring av våpen. Skytter må da vri/snu kroppen i en retning som gjør at munning ikke bryter sikkerhetssonen på 180 grader. Munning skal også peke i skyteretning eller mot bakken.
17. Ikke under noen omstendighet må et spent våpen forlate en skytters hånd.
18. Våpen må være nedspent ved forflytting fra en skyteposisjon til en annen, under en skyteøvelse.
19. Det forventes at skytteren opptrer innenfor sine egne kvalifikasjoner, og med et våkent øye til hvordan han/hun holder løpet i sikker retning. En skytter må aldri bryte sikkerhetssonen på 180 grader.
20. Det å slippe/miste et våpen medfører diskvalifikasjon. En skytter skal ikke plukke opp et mistet våpen. RO skal plukke opp

våpenet og undersøke det før det leveres tilbake til skytter.

21. Ingen skytter skal ha finger på avtrekker før våpenet peker i retning av målet. En sikker måte er å spenne hanen med venstre hånd (høyre hvis keivhendt) mens våpenet holdes i 45 grader mot bakken. Skulle et våpen bli avfyrt ved et uhell eller før tidlig og dette av RO blir tolket som farlig, skal det føre til tillegg på tid eller diskvalifikasjon. Skulle slike episoder gjenta seg, skal det føre til diskvalifikasjon fra hele stevnet.
22. Skulle en skytter miste patroner på bakken under omlading, er det ikke tillatt å plukke disse opp, men nye patroner hentes fra patronbelte. Mistete patroner kan plukkes opp etter at skyteøvelsene er over.
23. Blir det brukt ammunisjon med større eller lavere utgangshastighet enn tillatt, medfører det diskvalifikasjon fra stevnet.
24. Det forventes at RO skal observere alle sikkerhetsrelaterte hendelser på standplass og i ladesone. Men alle skyttere som observerer sikkerhetsbrudd er også pliktig til å informere RO om dette.
25. Mindre sikkerhetsbrudd og som ikke førte til at personer sto i fare, skal likevel straffes med 10 sekunder tillegg i den konkrete skyteoppgaven. Mindre sikkerhetsbrudd kan eksempelvis være et vådeskudd som går i bakken mellom 1.5 til 3 meter unna skytteren i retning målet, at man glemmer å åpne mekanismen i riflen etter at oppgaven er utført eller at man glemmer å hylstre våpenet.
26. Alvorlige sikkerhetsbrudd vil resultere i diskvalifikasjon fra skyteoppgaven. Gjentatt alvorlig sikkerhetsbrudd resulterer i diskvalifikasjon fra hele stevnet. Alvorlig sikkerhetsbrudd er å miste våpen, vådeskudd som går i bakken under 1,5 meter fra skytter eller våpen som blir pekt vekk fra sikkerhetssonen.
27. Munningsretning er viktig både mellom, under, før og etter skyteøvelsene. En munning må aldri "sveepe" de andre deltakere/tilskuere.
28. Kun registrerte skyttere kan bære våpen innenfor arrangementsstedet.



Resultatberegning

SWS-konkurranser blir resultatberegnet utifra anvendt skytetid tillagt eventuell straffetid, generelt 5 sekunder pr. skive som ikke er truffet. Hver skyteoppgave blir resultatberegnet individuelt, men plassering er i henhold til total oppnådd tid og listet all round og klasseinndelt.

Ved en del stevner, bl.a. Norsemen Trail, blir det brukt rangering. Etter hver oppgave blir skytteren rangert i rekkefølge og ved slutten av stevnet blir total rangering brukt for å kåre vinner og rekkefølge, både all round og etter klasse.

Eksempel: Hvis du i oppgave 1 kommer på 23. plass, 2 på 12., 3 på 5. og 4 på 33, blir ditt totale rangeringspoeng 73. Alle skyttere med lavere sum kommer foran deg på listen.

Rangering er å foretrekke hvis oppgavene er av forskjellig vanskelighetsgrad.



Å velge et alias

Alle SWS medlemmer oppfordres til å bruke et skyteralias som er representativt for den rollefiguren man har valgt. SWS vedlikeholder et aliasregister og sørger for at ingen SWS medlemmer har samme alias.



Kostyme og bekledding

Westernskyting er en kombinasjon av skyting, historisk gjenskaping og amatørteater. Hver skytter velger selv sin stil og hvilket kostyme man skal bruke, men det kreves at det tidsmessig er innenfor siste halvdel av 1800-tallet eller typisk for hvordan man går kledd i Westernfilmer.

SWS oppfordrer sterkt at medlemmer legger stor vekt på bekledding da dette er en av de elementer som gjør denne sporten så unik og som også bidrar til en vennligere og bedre tone mellom konkurrentene. Alle skyttere må være utkledd og det anbefales at inviterte gjester, familie og venner også kler seg i tidsriktige kostymer. Kostymene må være i bruk under hele stevnet både under bevertning, under premieutdeling, dansetilstelning o.s.v..

Her er det ikke nødvendig å bruke tusener av kroner til kjøp av "skyteklær". Et kostyme krever ikke stor investering. Man kommer langt bare med en smule fantasi og det som måtte finnes i kjeller og loft.

Beste måten å lage et kostyme på, er først å bestemme seg for en rollefigur. I SWS finner du medlemmer som agerer bankfolk, smeder, lovmenn, revolvermenn, jernbearbeidere, saloonjenter, skolelærere, soldater i forskjellige hæravdelinger, fjellfolk, cowboyer og filmhelter. Du vil finne lensmenn fra Trøndelag, bjørnejeger fra Vestlandet, o.s.v.

Når du har funnet en rollefigur, kan du studere historiebøker, bilder tatt av lignende personer, gå i museum o.s.v.. Da vil du finne frem til hvilket kostyme du ønsker å samle sammen.

I USA er det mange firmaer som selger utstyr og klær produsert etter mønster fra 1800-tallet. Men du kan også skaffe mønster eller bruke bilder som mal og ved hjelp av sykyndige personer kunne produsere ting selv.

Ikke tillatt brukt som kostyme og tilbehør:

- Moderne skytehansker
- Kortarmede skjorter
- Stråhatter, unntatt Sombros
- Designer jeans
- Caps
- Joggesko i alle varianter, unntatt indianermokkasiner.
- Klær som viser merkelapp til produsent eller sponsor
- Alt tilbehør laget av nylon, plast, etc..

Det viktigste er at deltakere i SWS-stevner skal være trygge innenfor sikkerhetsregler, ha det moro, utvikle sine skyteferdigheter og oppleve de rike tradisjoner som er bundet til "Det Gamle Vesten". Vi ber om at du deltar sammen med oss i å ivareta disse tradisjonene og med en positiv konkurranseånd.

Vi har komponentene for Cowboy Action Shooter's

Vi nevner:

Hylser 44/40, 38/40, 45 LC, 45 Schofield,
32/20, 25/20, 45/70 o.s.v., o.s.v., o.s.v.

Kuler, hetter, krutt (pyrodex), lade- og støpeutstyr.

You name it, we got it!

PARABELLUM

“HOUSE OF RELOADING”

Postboks 258, Storgt. 67, 3670 Notodden


Tlf. 35 01 31 35 * Fax 35 01 04 04

e-mail: firmapost@parabellum.no

www.parabellum.no


Visste du at:

Hanehagler er satt i produksjon igjen som et resultat av den økende interessen for Westernskyting?



Hanehaglen som er avbildet, er
European American Armory's
“Bounty Hunter SG”

Denne fås i flere kalibre og i løpslengdene
20”, 24” og 26”.



Ny forhandler av
Uberti-våpen
i
Norge

Perkusjon- og patronrevolvere
Bøylrifler

SARPSBORG VÅPEN

Postboks 126 - 1713 Grålum

Tlf. 69 15 03 14

Fax: 69 15 03 44

Åpningstider:

Mandag - Fredag 12.00 - 18.00

Lørdag stengt

SKYTEOPPGAVE (STAGE) ET EKSEMPEL

av Marshal Halloway, SWS #1



I *Norsemen Bulletin* vil vi presentere ulike skyteoppgaver som dere kan bruke ute i klubbene. Har dere ideer til skyteoppgaver som dere vil dele med andre, send det til redaksjonen.



Riflemål

2 skudd i hver skive fra venstre mot høyre.

OPPGJØR I TASCOSA

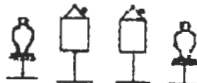
Scenarie:

Du er sammen med en småkjeltring ved navn Billy the Kid, da John Casner og hans kamphaner går til angrep. Du holder på å koke kaffe, da Billy roper at han er såret og ber deg gripe våpnene som ligger på bordet og forsvare dere etter beste evne.



Hagle mål (fallfigur)

2 skudd fra høyre mot venstre



Revolvermål

5 skudd, valgfri sekvens.

Revolver 5 skudd, rifle 6 skudd, hagle 2 skudd.

Prosedyre:

Revolver, rifle og hagle ligger på bordet. Revolver og rifle er ladet, hagle ligger med mekanisme åpen og uladd.



Standplass

Stå med ryggen til bordet med en avstand på 2 meter. Ved signal, snu deg, beveg deg bort til bordet og grip revolveren. Skyt et skudd på hver av revolvermålene, valgfri rekkefølge. Hylstre revolver, grip riflen og skyt 2 i hvert av riflemålene, fra venstre mot høyre. Legg ned rifle med mekanisme åpen. Lad hagle med 2 skudd (hentes fra patronbelte eller lomme) og skyt et skudd i hver av haglemålene, høyre mot venstre.

Resultatberegning

Total tid

+ fem sekund tillegg for hver bom.

+ fem sekund tillegg for prosedyrefeil (eksempel: skyter med hagle fra venstre mot høyre).

Målfigurene for revolver og rifle kan være enten papp- eller stålfigurer. På sikt bør klubbene skaffe seg et antall stålfigurer. Det blir da mindre tidkrevende å gjennomføre konkurransene, da man med stålfigurer kan høre treffene istedet for vanlig anvisning og lapping.

Lykke til og husk:

Vern for øyne og ører skal brukes av alle skyttere på standplass og i ladesone.

SWS-GRUPPER

Hvordan komme i gang av Marshal Halloway, SWS #1

Fra tanke til handling

Så sitter du der med et klart ønske; dette vil jeg være med på! Men for noen, kan det være en vei å gå før man kan dra seksløperen opp av hylstret og fyre løs på de fredløse stålskivene.

Sjekk først om det finnes lokale SWS-grupper i ditt område. Ta kontakt med oss for oppdaterte opplysninger. I Norsemen Bulletin, vil vi i kommende utgaver presentere en klubboversikt for Skandinavia.

Siden vi i Norge og Sverige er i startgropen, vil det for de fleste være et spørsmål om å ta initiativet til å etablere SWS grupper. Sjekk i din lokale klubb/skytterlag og inviter til et møte. Er det liten interesse, inviter også medlemmer fra andre klubber og lag. En SWS-gruppe kan være en sammenslutning/union av medlemmer fra flere klubber og lag innenfor et geografisk område.

Her er et eksempel på fremgangsmåte:

Etablering

Minnesota Mike, SWS-medlem #320, har bestemt seg. Sammen med fire andre i Lilleby Pistolklubb inviterer han tre medlemmer fra Lilleby Praktiske Skyttere og tre fra Lilleby Skytterlag. De møtes en kveld og ideen blir presentert Minnesota Mike gjennomgår skytterhåndboken og viser en video.

Etter en del praktiske diskusjoner, blir det avtalt å etablere en SWS-gruppe som de kaller Norden Township.

SWS-gruppen Norden Township

blir dannet som en klubb med en styringsgruppe. SWS har laget en mal for lover som blir fulgt.

Formålsparagrafen er som følger:

"SWS-gruppen Norden Township er en sammenslutning av medlemmer i skytterklubber og lag i Lilleby og tilsluttede kommuner. Norden Township skal utøve Western-

skyting i henhold til den håndbok som er utgitt av Scandinavian Western Shooters (SWS). Medlemmene i Norden Township skal være registrerte medlemmer i SWS."

Styringsgruppen etablerer avtale om leie av bane. Avtalen består i leie av bane 4 ganger pr. måned, tre ganger til trening og 1 gang for konkurranse (månedsskyting).

Kontingenten er kr. 50,- og avsettes til å dekke administrative kostnader. I tillegg betales det kr. 25,- pr. trening og kr. 40,- i startkontingent på månedsskytingen. Skyttere fra andre klubber og grupper betaler henholdsvis kr. 40,- og 60,-. Disse totale inntektene dekker opp baneleie og skivekostnader.

Norden Township skaffer tilveie diverse "inventar og utstyr" for skyteoppgavene. Bord og stoler plukkes frem i loft og kjellere, falske fasader spikres sammen med enkle midler. Fire fallfigurer i stål og en 10-talls andre stålfignurer, samt forskjellige pappfigurer blir også en del av klubbens aktiva. SWS-gruppen er en realitet!



Den viktigste drivkraften for å komme igang er initiativ og dugnadsinnsats. Vi i SWS vil gjøre vårt ytterste for å gi bistand. Husk vi er bare noen tastetrykk unna. Ring eller send oss e-mail.

Lykke til i arbeidet med din SWS-gruppe.

Bilde:

SASS-medlemmer fra California, USA.

VÅPEN OG VÅPENLOVEN

Regler rundt erverv av våpen

av Advokat Anders Folkman, Norsk Våpeneierforbund

ERVERVELSE AV VÅPEN I FORBINDELSE MED KONKURRANSESKYTING M.V.

Av advokat Anders Folkman

Fra SWS har jeg mottatt en henvendelse om å redegjøre noe for reglene rundt erverv av våpen.

Det som innledningsvis skal sies er at erverv av våpen baseres på tillatelse fra de lokale politikammer, som praktiserer en særdeles sprikende praksis alt etter som hva som er den gjeldende policy ved de forskjellige politikammer.

Generelle retningslinjer er dog gitt i våpenlovens forskrifter av 25. januar 1963, og Justisdepartementets underskriv til våpenloven av 9 juni 1961. Her finner vi de grunnleggende regler når det gjelder erverv av våpen.

I tillegg kommer at ved Ot prp nr. 74 1996/-97 er foreslatt vesentlige endringer i våpenloven, uten at disse er trådd i kraft. Endringene går langt på vei i retning av oppbevaring av våpen, kontrollregler, reaksjoner mot ulovlig besittelse og bruk. Videre utvides virkeområdet for våpenloven og utdeling av tillatelse og tilbakekalling av tillatelser skjerpes mht. vilkår.

Adgangen til å dispensere fra alderskravet på 18 år vil bli innskjerpet. Det samme gjelder dispensasjon fra 21 års-grensen for erverv av pistol og revolver.

Hovedkriteriet for å inneha våpen er at man er skikket til dette. Dette kriteriet innebærer bl.a. at man ikke skal være straffet for voldsforbrytelser eller forbrytelser som innebærer bruk av våpen.

Dog viktigere er nødvendighets-kriteriet i våpenlovens §7, som i korte trekk går ut på at man får lov å erverve de våpen man behøver,

men at man ikke får flere våpen enn man trenger.

Dette har reist en rekke problemstillinger, bl.a i forhold til samlere, og disse er henvist til spesielle samlelisenser. For andre vil spørsmålet ofte være relatert til de konkurransegrener de deltar i, og en gjengs regel er at man har problemer med å erverve våpen av samme kaliber.

Departementet tolker imidlertid bestemmelsen slik at skyttere som kan dokumentere at de deltar aktivt i konkurranser ofte vil ha behov for flere våpen til samme form for konkurranseskyting.

Poenget her er å kunne dokumentere behovet, hvilket lettest gjøres gjennom dokumentasjon av medlemsskap i den foreningen som utøver sporten, og vedlegger feks. attest på at man har deltatt i konkurranser og er aktiv i miljøet.

I utgangspunktet vil det nok være vanskelig å erverve mer enn 3-4 våpen for behovsgrunnlaget. Dette er nedfelt i våpenrundskrivet til departementet. Man skal spesielt merke seg en beskrivelse i dette rundskrivet som sier:

"Departementet finner ikke å burde gi nærmere utredning om hva som bør anses som "særlig behov", men overlater det til politiet å vurdere om søknaden synes velfundert "

Som det fremgar overlates mye skjønn til politiet, og det blir til syvende og sist disse som avgjør de konkrete søknadene. Mener man seg urettferdig behandlet, kan avgjørelsene fra politikammrene klages inn for departementet, og det som er viktig for SWS er å lage et arkiv over avgjørelser slik at man kan dokumentere forskjellsbehandling hvor slik oppstår. Dette har vært en hovedoppgave for Norsk Våpeneierforbund, som på lik linje

med SWS ønsker å ha en oversikt over praksis i våpensaker for å sikre en noenlunde lik utøvelse av loven.

Til slutt og generelt skal det sies at hvis man søker om flere våpen eller våpen av samme kaliber som man har fra før av, øker kravet til dokumentasjon. Det er følgelig svært nøye at man ved førstegangs innsendelse av søknaden bruker tid på å dokumentere klubb-medlemsskap, aktivitetsnivå og andre argumenter som kan tale for at man har særlige behov som kvalifiserer etter loven. Svært ofte ser man at folk slurver med dette, med den følge at søknaden avslås.

Politiet har som alle andre, veiledningsplikt når det gjelder hvilke kriterier som blir lagt til grunn ved vurderingene, slik at man nok kan tjene mye på å ta en telefon til politiet før man søker. Ellers kan det nevnes at Norsk Våpeneierforbund har en samarbeidsavtale med et advokatkontor, som sikrer en viss assistanse i forbindelse med våpensaker.

VERN OM DINE RETTIGHETER SOM VÅPENEIER

BLI MEDLEM I NORSK VÅPENEIERFORBUND

Stiftet 1995

EN FORENING TIL VERN OM VÅPENEIERS RETTIGHETER

Du kan registrere deg som medlem ved å benytte en giroinnbetalingsblankett.

Medlemskontingent er kr. 100,-

NV
Boks 61
0907 OSLO

Kontonr. 0814 23 12825

KOSTYMER

En viktig del av helheten
av Marshal Halloway, SWS #1

Det særegne ved vår skytegren, er at vi oppfordrer til kostymebruk. I USA har de gått lenger - de forlanger det. Så langt, har vi valgt å la det kravet ligge, men vi ser allerede nå at trenden er klar: *Skal det være, så skal det være!*


Det naturlige spørsmål blir da: Hvor skaffer man kostymer? Vi må bare konstatere at klær og utstyr fra USA på 1800-tallet ikke ligger i hyllene til Dressmann og Adelsten. SWS er i ferd med å lage en oversikt over evt. spesialforretninger i Norge og Sverige, så sitter du på opplysninger, gi oss et vink.

For de fleste, vil valget pr. idag være USA og bestilling via kataloger eller Internett. Det siste er å foretrekke, spesielt hvis man ønsker en dialog vedr. størrelser, råd og vink. I Norsemen Bulletin vil du i kommende nummer finne en fast spalte om klær og utstyr, der både leverandører og produkter blir presentert.

Utgangspunktet for hvilket kostyme du bygger opp, er den karakterrollen du har valgt. Det er stor bredde i valg av roller, fra det ekstremt Hollywood-skapte til det totalt autentiske. Du velger hvilken hylle du vil være på. Studerer du historie, ser på bilder og filmer, får du en rekke ideer. Et poeng å merke seg, spesielt i forhold til det å være autentisk, er at mye av klærne som ble brukt på siste halvdel av 1800-tallet, kom fra Europa, enten via import eller med de som utvandret. Har du valgt en rollefigur som har utvandret fra Norge eller Sverige, er det like naturlig å velge klær fra hjemlige trakter. Sjansen for å finne gamle klær eller mønster er rimelig stor. Et besøk i lokale museum, vil også danne grunnlag for valgene.

Ta det over tid

Legg ikke listen for høyt til å begynne med. Sjekk først i egne skuffer og skap om du kan finne



klær som kan brukes/omsydes. Mange har moderne westernstøvler, en skjorte, vest og en hatt og du har et godt utgangspunkt. Bruk det du har og sett opp en liste over utstyr du vil sette av penger til og start så på en spennende jakt. Du vil finne like stor glede i denne delen av hobbyen.

Import fra USA

Via Internett og kataloger, kan du bestille klær og utstyr etterhvert som bankkontoen tillater det. Sammen med bestilling, sender du betaling inkludert fraktkostnader. Betaler du for flyfrakt, har du varene innen 2-3 uker. Ved ankomst betaler du toll og merverdiavgift. Tollen varierer avhengig av hva du bestiller, men ligger i området 15-19% for de fleste varetyper. Betaling skjer enten via eksempelvis Visa eller MasterCard. Du kan også få utstedt en sjekk av din lokale bank. Merk at

banken tar gebyr på 60-80 kroner, så betalingskort er å anbefale.

Ved bestilling av katalog, må du ofte betale fra 2-15 dollar for denne og i noen tilfeller får du beløpet refundert ved første bestilling. Vi jobber for tiden med å få avtale om bulkforsendelse av kataloger. Dette vil gjøre det lettere å få tilgang til disse.

Her er oversikt over leverandører som eksporterer til Skandinavia:

Cowboy Emporium

1461 Oakwood, Sylvan Lake,
MI 48320, USA

Tlf.: 810-682-4065

e-mail: CEmporium@aol.com

Web: <http://www.cemp.com>

Alt innen klær, utstyr og lærvarer

Gila River Leather Co.

P.O. Box 42715, Phoenix,
AZ 85080-2715, USA

Tlf.: 602-587-0936

e-mail: GilaRivLth@aol.com

Web:

<http://www.syspac.com/~gilarivr/>

Alt innen lærvarer

River Junction Trade Co.

No. 312 Main Street. McGregor,
Iowa 52157, USA

Tlf.: 319-873-2387

Fax: 319-873-3647

E-mail: riverjct@mhtc.net

Web: <http://www.riverjunction.com/>

Alt innen klær, utstyr og lærvarer

Her er prisområdene du vil finne hos leverandører i USA:


Skjorte: 30-60 dollar

Bukse: 40-80 dollar

Hylster og belte: 80 - 150 dollar

Boots: 120 - 250 dollar

I tillegg kommer frakt, toll og mva.





LEDER'N.....

Fortsatt fra side 2

sjansen til å forlate våre sosiale posisjoner og yrkesroller og gå inn i en rolle der du kun blir vurdert i den historiske rollen du skaper. Flott! Dette er den tidsmaskinen vi alle har lengtet etter. Endelig en akseptert flukt fra dagens kjas og mas! Når kan vi melde oss inn? Scandinavian Western Shooters ble dannet høsten 1997. Fire menn og en kvinne sydde sammen den plattformen som var nødvendig for å komme igang. Styringsgruppen The Wild Norsemen (se neste side) er en gruppe mennesker med en klar målsetting. Vi ønsker å dekke opp det behovet som så klart er tilkjennegitt.

Skal skytesporten overleve i en verden der våpen stort sett blir sett på som drapsredskap og aller helst bør destrueres, bør skytterorganisasjonene satse mer på mangfoldet og gi medlemmene et bredere tilbud.

SWS er tenkt å være et supplement til det etablerte skyttermiljøet, ikke en konkurrent. Vi ønsker å bidra til at klubber og lag innenfor DFS,

IPSC, UIT, m.m., kan tilby sine medlemmer en alternativ aktivitet som utvilsomt vil øke engasjementet samt at rekrutteringen kan skyte fart igjen.

Over 80% av medlemmene i de ulike organisasjonene er idag ikke kategorisert som aktive. Årsaken er at det ikke lenger finnes plass til de som utøver skytesporten innenfor mer beskjedne målsettinger eller har andre interesseområder. Rammene er ikke godt nok tilrettelagt for den største gruppen av medlemmer. I arbeidet med å sy sammen SWS, har jeg hatt timelange samtaler med skyttere både i Sverige og Norge. Fellesnevneren i disse samtalenene er nettopp et sterkt ønske om å få en aktivitet, der resultat- og utstyrsjag er sekundært og rekreasjon, glede og felleskap innenfor felles interesseområder er det primære. Cowboy Action Shooting eller Westernskyting fanger opp mange av disse behovene.

Vi må nok innse at det er skepsis til vår sport blant det etablerte miljøet og at vi vil møte en viss motstand, men denne motstanden vil falne etter hvert. Vi får stadig meldinger om at klubber og lag nå har skjønnet viktigheten i å tilby et mangfold av aktiviteter og har sagt ja til å danne SWS-grupper. Vi har gode grunner til å være optimiske.

Marshal Halloway
SWS #1



Western i Norge....

Fortsatt fra side 3

I tillegg til det som her er nevnt finnes mange hjemvendte nordmenn som har prøvd seg som ekte cowboys i USA og Canada. Westernkulturen lever i beste velgående her hjemme på knausen. derfor er det bare og ønske SWS velkommen i den rike westernfloraen i Norge.

WRAN

Atle Bjørkelund
Enebærstien 18, 1349 Rykkinn
Tlf 67 13 32 72

Deadwood City

Terje Steen
P.B. 208 3340 Åmot
Tlf. 32 78 59 31

Western Way

Kathrine Strand Hammond
Tlf. 92 46 51 06

Wrangler/Saddelmaker C.S.Ranch

Klundbyvn. 507, 2820 Biri
Tlf. 90 89 19 72
Tlf. 61 18 44 33

Nord & Sør

Tore Bekkelund
Frusetsvingen 6, 2800 Gjøvik
Tlf. 61 17 77 61

SWS anbefaler:

VÅPENJOURNALEN

Et blad for skyttere,
våpensamlere og jegere.

VJ utgis 8 ganger pr. år.

Abonnement kan bestilles

på postgiro:

0806 57 95265


Priser:

Norge : Kr. 330,-

Norden : Kr. 360,-

Våpenjournalen
Slemmestadv. 416
1390 Vollen

THE WILD NORSEMEN



Killbilly Norton, Tex Weller, Little Rose, Leadville Bob Anderson og Marshal Halloway

SWS#3

Leadville Bob Anderson

alias Øyvind Hennem

Medlem i SASS

Ansvar: Kontaktansvarlig med våpen- og utstyrsleverandører i Norge.

SWS # 4

Tex Weller

alias Per Grønslet

Ansvar: Bane- og utstyrsansvarlig for SWS-stevner.

Koordinator vedr. oppvisning/reenactment.

SWS #5

Little Rose

Koordinator vedr. oppvisning/reenactment.

Samtlige er faste bidragsytere til medlemsbladet og er aktive i markedsføringen av SWS.

SWS #1:

Marshal Halloway

alias Kjell Heilevang.

Medlem og "Regulator" (tillitsvalgt) i SASS.

Ansvar: Leder og koordinerer aktivitetene i SWS. Ansvarlig redaktør i Norsemen Bulletin.

SWS #2:

Killbilly Norton

alias Kjell Nilsen

Medlem i SASS

Ansvar: Kontaktansvarlig med ulike westernorganisasjoner i Norge.

Bane- og utstyrsansvarlig for SWS-stevner.

**Western
Makers**
WE MAKE YOUR DAY..

Til ditt Westernarrangement kan vi tilby:

* Western Town * Chuck Wagon * Country Karaoke *

Vi samarbeider også med ledende:

* Country Line dansere * Western stuntgrupper *

* Lassokastere * Westernryttere *

Vår sammenleggbare "Western Town" er lett å frakte og settes opp etter ditt ønske. Byen består av 6 hus og utgjør 30 meter gate. Husene (fasadene) kan påmonteres med telt bak og brukes som salgsboder.


For ytterligere informasjon:

Western Makers, Vardev. 44, 1569 Larkollen

Tlf. 69 26 34 32 / Mobil tlf. 94 47 23 22

<http://home.sol.no/~sommers/western/index.htm>

E-mail: kjell.nilsen@of.telia.no



Bli medlem

i

SWS®

SCANDINAVIAN WESTERN SHOOTERS

SWS MEDLEMSFORDELER

- ★ Registrert og beskyttet alias og medlems-/skytternummer
- ★ Medlemssertifikat
- ★ The Norsemen Bulletin, medlemsblad som utkommer 4 ganger pr. år. Faste spalter om våpen, stevner i inn- og utland, tips om utstyr, klubbaktiviteter, samt mye mer om ulike aktiviteter innenfor miljøet i Skandinavia og ikke minst USA.
- ★ Skytterhåndbok - teknisk reglement og sikkerhetsregler.
- ★ Tilbud om kjøp av eksklusive SWS-produkter, bl.a. medlemsstjerne (marshal stjerne) med gravert medlemsnummer, videoer m.m..

Våre medlemsavgifter:

- Enkeltmedlem: Kr. 175,- pr. år
- Familiemedlemskap (samme husstand)
 - Hovedmedlem: Kr. 175,- pr. år
 - Ektef./samb. Kr. 75,- pr. år
 - Barn u/21 år Kr. 40,- pr. år x ___ barn

Vi oppfordrer alle skyttere til å la dette bli en familieaktivitet. Westernskyting engasjerer mennesker i alle aldre, jenter som gutter, kvinner som menn.

SWS-stevner og samlinger er underlagt like strenge sikkerhetsregler som ved andre skytter-arrangement.

Bli med i en aktivitet som er fargerik, spennende og som sprer seg som ild i tørt gress.



SASS - Single Action Shooting Society

SWS har et nært samarbeid med SASS i USA. Våre regler er basert på SASS sitt reglement. Flere av våre amerikanske skyttervenner er medlem av SWS og vi har daglig kontakt via CAS-L, den internasjonale mailinglisten på Internett. Ønsker du også medlemskap i SASS, kontakt oss for ytterligere informasjon og bistand.

Kontaktpersoner medlemsregistrering:

Kjell Heilevang, tlf. 715 25865, e-mail: kjellh@online.no
Øyvind Hennem. tlf. 37 08 60 36, e-mail: hennem@online.no

☆☆☆ SWS MEDLEMSREGISTRERING ☆☆☆

Ja, jeg ønsker å støtte opp om Westernskyting og bli medlem i SWS.

Kryss av for ønsket medlemskap:

- Enkeltmedlem: Kr. 175,- pr. år
- Familiemedlemskap (samme husstand)
 - Hovedmedlem: Kr. 175,- pr. år
 - Ektef./samb. Kr. 75,- pr. år
 - Barn u/21 år Kr. 40,- pr. år · x ___ barn

Navn hovedmedlem: _____
Skytteralias 1. valg: _____
2. valg: _____ 3. valg: _____
Adresse: _____
Postnr./sted: _____
Tlf.: _____
Medlem i (oppgi skytterlag/pistolklubb, etc.): _____

Familiemedlemmer:

Ektefelle/samboer: _____
Skytteralias 1. valg: _____
2. valg: _____ 3. valg: _____
Barn u/21 år: _____
Skytteralias 1. valg: _____
2. valg: _____ 3. valg: _____
Barn u/21 år: _____
Skytteralias 1. valg: _____
2. valg: _____ 3. valg: _____

Registreringskjema og kontingent sendes til
SWS - Scandinavian Western Shooters
v/ Øyvind Hennem, Roligheten, 4818 Færvik
Postgirokonto: 0819.20.45577

For SWS: Mottatt: _____ Kontingent mottatt: _____ Alias OK: _____
Materiell utsendt: _____